

Hana Dudová

studijní referentka

Podání přihlášky ke studiu (pouze v
elektronické podobě)

<http://isis.vse.cz/prihlaska/>

Termín přijímacího řízení 8.6. a 9.6. 2017

Pokud podáte přihlášky na obor PE a na obor AM,
časy přijímací zkoušky se nebudou krýt, přijímací
zkoušky jsou rozdílné.

Elektronická přihláška ke studiu

- Pouze elektronická podoba
- Manipulační poplatek 640 Kč za každou přihlášku
- Vkládání údajů (počítač Vás upozorní na případné chyby)
- Dostanete e-mail „Informace pro platbu manipulačního poplatku za e-přihlášku“
- Odesílán další informační e-mail v momentě vkládání termínů Vaší přijímací zkoušky
- Pozvánka s pokyny bude rovněž zaslána na e-mail (e-mailová adresa z Vaší přihlášky).

Vstup do elektronické přihlášky VŠE

- <http://isis.vse.cz/prihlaska>
- <http://prihlasky.vse.cz>
- <http://www.vse.cz> a dále volit Studijní systém **ISIS** a na hlavní stránce ISIS volit v sekci **Přijímací řízení** možnost **Elektronická přihláška ke studiu na VŠE**

INFORMACE PRO STUDENTY



[Studijní systém ISIS](#)



[Organizace studia](#)



[Knihovna a informační zdroje](#)



[Sport - CTVS](#)



[Studium v zahraničí](#)



[Služby pro studenty](#)



[Studentské organizace](#)

[Příručka pro studenty prvních ročníků, seznamovací kurzy](#)

- <http://www.vse.cz> vlevo volit Zájemci o studium a v seznamu odkazů vybrat tučný **Elektronická přihláška ke studiu**
- Studenti VŠE podávají přihlášku ze sekce **Moje studium ISIS**

Úvodní stránka elektronické přihlášky VŠE



Integrovaný studijní informační systém

🕒 10. 1. 2015 11:28 📍 Břetislav



Elektronická přihláška ke studiu na VŠE

Na této webové adrese si můžete podat elektronickou přihlášku (dále jen e-přihlášku) ke studiu na VŠE. E-přihláška je plnohodnotná přihláška ke studiu stejně jako přihláška v papírové podobě.

Informace o termínech pro podávání e-přihlášek na jednotlivé typy přijímacího řízení získáte [zde](#).

Existují tři základní skupiny uživatelů s odlišnými způsoby přihlášení do systému e-přihlášek. Každá z těchto skupin je podrobně popsána níže na této straně. Pod jednotlivými popisy skupin uživatelů e-přihlášek se vždy nachází odkaz pro vstup do systému e-přihlášek.

1. Jsem nový uživatel systému e-přihlášek a neznám tedy svůj login ani heslo pro přístup do zmíněného systému. V takovém případě Vám bude založena nová evidence Vašich e-přihlášek a vygenerovány přihlašovací údaje pro přístup k ní. Pokud patříte do této skupiny uchazečů o studium, použijte pro vstup do systému následující odkaz.



[Vstoupit do systému e-přihlášek jako nový uživatel](#)

2. Již jsem uživatelem systému e-přihlášek a znám tedy své přihlašovací jméno a heslo pro vstup do prostředí evidence e-přihlášek. V takovém případě použijte pro vstup do systému e-přihlášek následující odkaz. V případě, že jste zapomněli své heslo do evidence e-přihlášek, můžete si heslo změnit v aplikaci [generování nového hesla](#).



[Vstoupit do systému e-přihlášek jako uživatel e-přihlášek](#)

3. Již jsem uživatelem ISIS a znám tedy přihlašovací login a heslo do prostředí Univerzitního informačního systému. V takovém případě můžete pro vstup do evidence e-přihlášek s výhodou využít následující odkaz. Vaše osobní údaje budou již předvyplněny podle údajů evidovaných o Vaší osobě v ISIS.



[Vstoupit do systému e-přihlášek jako uživatel ISIS](#)

Volba fakulty

Elektronická přihláška ke studiu na VŠE - Založení evidence přihlášek

Tato aplikace Vám umožňuje založit novou evidenci Vašich e-přihlášek. Postupujte, prosím, dle následujících pokynů.

Zvolte fakultu, na kterou si přejete podat e-přihlášku:



[Fakulta financí a účetnictví](#)



[Fakulta mezinárodních vztahů](#)



[Fakulta podnikohospodářská](#)



[Fakulta informatiky a statistiky](#)



[Národohospodářská fakulta](#)



[Fakulta managementu](#)



[Oddělení zahraničních styků](#)

Volba typu a oboru studia

Elektronická přihláška ke studiu na VŠE - Založení evidence přihlášek

Tato aplikace Vám umožňuje založit novou evidenci Vašich e-přihlášek. Postupujte, prosím, dle následujících pokynů.

Nyní vyberte typ studia, který si přejete studovat:

Typ studia:



V případě problémů při práci se systémem se můžete se svými dotazy obrátit na studijní oddělení prostřednictvím [tohoto formuláře](#).

Elektronická přihláška ke studiu na VŠE - Založení evidence přihlášek

Tato aplikace Vám umožňuje založit novou evidenci Vašich e-přihlášek. Postupujte, prosím, dle následujících pokynů.

Nyní vyberte typ studia, který si přejete studovat:

Typ studia:

V následující tabulce si můžete vybrat typ přijímacího řízení dle studia, do kterého se chcete přihlásit.

Vyberte typ přijímacího řízení:

Místo studia	Název	Jazyk výuky	Vybrat
Praha	B-EM Ekonomika a management - B-EM-AM Arts Management - prezenční forma	Čeština	<input type="checkbox"/>
Praha	B-EM Ekonomika a management - B-EM-CFM Corporate Finance and Management - prezenční forma	Angličtina	<input type="checkbox"/>
Praha	B-EM Ekonomika a management - B-EM-EPM Ekonomika podnikatelská i management - prezenční forma	Ruština	<input type="checkbox"/>
Praha	B-EM Ekonomika a management - B-EM-PE Podniková ekonomika a management - prezenční forma	Čeština	<input type="checkbox"/>

Založení evidence přihlášek

- Státní občanství ČR nebo SR – všechna pole jsou povinná!


Elektronická přihláška ke studiu na VŠE - Založení evidence přihlášek

Tato aplikace Vám umožňuje založit novou evidenci Vašich e-přihlášek. Postupujte, prosím, dle následujících pokynů. **Při vyplňování e-přihlášky si pozorně přečtěte všechny texty.**

Dalším krokem k úspěšnému založení evidence e-přihlášek je vyplnění základních osobních údajů. Jméno, příjmení i e-mail představují povinné údaje a je nutné je uvést v korektním tvaru. Jméno a příjmení uvádějte včetně diakritiky s velkými počátečními písmeny a bez titulů.

Jméno: Příjmení: E-mail:


Pohlaví: muž žena

 **V případě, že je Vaše státní příslušnost Česká nebo Slovenská republika, je nutné vyplnit položku Rodné číslo, v opačném případě pak položku Datum narození. Rodné číslo se zadává bez lomítka.**

Státní příslušnost:

Jsem cizinec a mám rodné číslo:

Datum narození: 

 **V případě problémů při práci se systémem můžete zaslat dotaz prostřednictvím [tohoto formuláře](#).**

- [Zpět na výběr typu přijímací zkoušky](#)
- [Zpět na výběr fakulty](#)
- [Zpět na úvodní stranu systému e-přihlášek](#)
- [Zpět na hlavní stránku informačního systému](#)

Přihlašovací údaje k evidenci přihlášek

- Údaje si poznamenejte, budete je potřebovat – až do nastoupení ke studiu po přijetí a zápisu!

Elektronická přihláška ke studiu na VŠE - Založení evidence přihlášek

Tato aplikace Vám umožňuje založit novou evidenci Vašich e-přihlášek. Postupujte, prosím, dle následujících pokynů.



Založení nové evidence e-přihlášek proběhlo úspěšně.

Pro přístup do evidence e-přihlášek použijte následující údaje:

Přihlašovací jméno: 30208279

Přihlašovací heslo: 2dzb7 ████████



Pozor - zobrazené přihlašovací údaje se po dalším načtení této stránky již znovu nezobrazí, proto si je pečlivě zapamatujte.

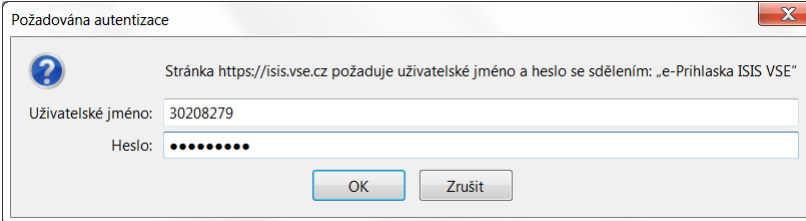
Vážený uchazeči, vyzkoušejte si nyní, prosím, prostřednictvím stisku následujícího tlačítka první přihlášení do evidence Vašich e-přihlášek.

Poprvé přihlásit do evidence e-přihlášek

- V případě zjištění chyby si až do zaplacení přihlášky založte novou evidenci přihlášek

Přihlášení k evidenci přihlášek

- Údaje je třeba opsat a přihlásit se ke své evidenci přihlášek



Požadována autentizace

Stránka <https://isis.vse.cz> požaduje uživatelské jméno a heslo se sdělením: „e-Přihlaska ISIS VSE“

Uživatelské jméno: 30208279

Heslo: ●●●●●●●●

OK Zrušit

- Příště se již ke svým elektronickým přihláškám přihlašujete pomocí odkazu **Vstoupit do systému e-přihlášek jako uživatel e-přihlášek**

Evidence přihlášek – horní část stránky

Uchazečka: Hana Dudová

Elektronická přihláška ke studiu na VŠE - Evidence e-přihlášek

Tato aplikace Vám umožňuje spravovat Vaše e-přihlášky na VŠE v právě probíhajícím přijímacím řízení. Pokud mezi fakultami není ta fakulta VŠE, na kterou si chcete podat e-přihlášku, znamená to, že tato fakulta ještě neumožnila e-přihlášky podávat.

Informace o termínech pro podávání e-přihlášek na jednotlivé typy přijímacího řízení získáte [zde](#).

Pokud si přejete nejprve přečíst pravidla přijímacího řízení jednotlivých fakult, použijte následující odkazy:

- [Fakulta podnikohospodářská \(Praha, ZS 2016/2017\)](#)

Kompletnost e-přihlášek

Na následující straně jsou zobrazeny jednotlivé sekce evidence e-přihlášek, pro které se provádí test na kompletnost. K tomu, aby byla Vaše e-přihláška považována za kompletní, a byly tedy splněny předpoklady pro její řádné podání, je nezbytně nutné, aby byly kompletní všechny tyto sekce. Sekce, pro které se provádí test na kompletnost, můžeme rozdělit do dvou částí. První částí jsou sekce vztahující se k osobě uchazeče, tedy ke všem podaným přihláškám - do této části lze zařadit sekce **Osobní údaje** a **Adresy uchazeče**. Druhá část je pak tvořena sekcemi, které se vztahují k jednotlivým podaným přihláškám - do této části patří zejména sekce **Údaje o přihlášce** a **Informace o zaplacení**.

Informace o kompletnosti e-přihlášky, doplnění údajů

Název sekce	Stav kompletnosti sekce	Vstup do sekce
Osobní údaje		
Adresy uchazeče		

Následující tabulka obsahuje seznam všech Vašich evidovaných e-přihlášek v právě probíhajících přijímacích řízeních. V tabulce jsou uvedeny informace o typu přijímacího řízení (typ přijímacího řízení odpovídá studiu, do kterého se chcete přihlásit) a stavu kompletnosti sekcí vztahujících se k e-přihláškám. Prostřednictvím odkazu ve sloupci **Zaplaceno** máte možnost získat podrobné informace o úhradě správného poplatku daného typu přijímacího řízení. Odkazy ve sloupcích **Vstup** využijte k doplnění **údajů o e-přihlášce**, popř. k získání **informací o platbě** správného poplatku za konkrétní přihlášku.

Jednotlivé e-přihlášky není možné z evidence odebrat. Odebrání nekompletních e-přihlášek proběhne automaticky po ukončení období pro jejich podávání.

Evidence přihlášek – dolní část stránky

Dosud nepřevedené e-přihlášky

V následující tabulce jsou uvedeny všechny e-přihlášky, které zatím nebyly studijním oddělením předvedeny mezi kompletně podané přihlášky. Pokud jsou však kompletní všechny sekce e-přihlášky, pak k této akci v brzké době dojde a není třeba se obávat o korektní podání přihlášky ke studiu.

Seznam dosud nepřevedených e-přihlášek, doplnění údajů

Ozn.	Fak.	Místo výuky	Jazyk výuky	Období	Program	Obor	Forma	Údaje o přihlášce		Zaplaceno		Dokumenty
								Stav	Vstup	Stav	Vstup	
<input type="checkbox"/>	FPH	Praha	Čeština	ZS 2016/2017	B-EM Ekonomika a management	B-EM-PE Podniková ekonomika a management	prezenční	!	➔	!	➔	

Vzhledem k tomu, že za některé z e-přihlášek ke studiu na VŠE nebyl uhrazen manipulační poplatek za přijímací řízení, máte možnost v případě takové e-přihlášky provést její deaktivaci. Deaktivace je vratná operace. Jednou deaktivovanou e-přihlášku lze opětovně aktivovat. Pro vlastní deaktivaci označte vybranou e-přihlášku v tabulce výše a stiskněte tlačítko Deaktivovat e-přihlášku.

[Deaktivovat e-přihlášku](#)

Legenda:

Stav kompletnosti sekce: sekce je již kompletní sekce je stále nekompletní

Vstup do sekce: možnost vstoupit do sekce

Založení nové e-přihlášky

Pokud si přejete podat další e-přihlášku ke studiu, stiskněte následující tlačítko a postupujte dle dalších pokynů.

[Založit další e-přihlášku](#)

Změna hesla pro přístup do evidence e-přihlášek

Pokud si přejete změnit Vaše heslo pro přístup k evidenci e-přihlášek, použijte následující odkaz.

[Změnit heslo pro přístup do evidence e-přihlášek](#)

Osobní údaje – horní část stránky

Uchazeč: Ondřej Křesťan

Elektronická přihláška ke studiu na VŠE - Osobní údaje

Tato aplikace Vám umožňuje spravovat Vaše e-přihlášky na VŠE v právě probíhajícím přijímacím řízení. Pokud mezi fakultami není ta fakulta VŠE, na kterou si chcete podat e-přihlášku, znamená to, že tato fakulta ještě neumožnila e-přihlášky podávat.



Sekce není kompletní z následujících důvodů:

- Není vyplněna položka - číslo občanského průkazu.
- Není vyplněna položka - kraj, popř. okres narození.
- Není vyplněna položka - místo narození.
- Není vyplněna položka - obor na střední škole.
- Není vyplněna položka - odkud se člověk hlásí.
- Není vyplněna položka - rodinný stav.
- Není vyplněna položka - rok maturity.
- Není vyplněna položka - střední škola.
- Není vyplněna položka - vzdělání.



**Je třeba vyplnit všechna v seznamu uvedená pole!
Nekompletní přihláška není akceptována!**

Prostřednictvím následujícího formuláře máte možnost vyplnit Vaše osobní údaje. Položky jméno a příjmení opravujte jen v případě, že byly špatně zadány při vytváření evidence e-přihlášek. Ve formuláři se nachází několik druhů formulářových prvků. Do textových polí zadávejte prostý text, z výběrových seznamů zvolte jednu z nabízených variant a v případě polí s možností dohledání zadejte minimálně třípísmenný vzorek a stiskněte tlačítko Dohledat. Poté zaškrtněte jednu z dohledaných variant a postupujte ve vyplňování formuláře dále. Po vyplnění všech položek stiskněte tlačítko Uložit zadané údaje.

Položku rodné příjmení vyplňujte jen v případě, že se Vaše současné příjmení neshoduje s rodným.

Jméno:	<input type="text" value="Ondřej"/>
Rodné příjmení:	<input type="text"/>
Rodné číslo:	940831/9998
Rodinný stav:	-- nezadáno -- ▾
Tituly před jménem:	-- nezadáno -- ▾
Místo narození:	<input type="text"/>

Příjmení:	<input type="text" value="Křesťan"/>
Pohlaví:	muž
Státní příslušnost:	Česká republika
Tituly za jménem:	-- nezadáno -- ▾
Kraj, popř. okres narození:	-- neuveden -- ▾

Osobní údaje – dolní část stránky

Kontakt

Kontaktní údaje, které máte možnost vyplnit v následujících třech polích, slouží zejména pro jednodušší komunikaci mezi studijním oddělením a uchazečem o studium v případě vzniku problémů s e-příhláškou. Je nezbytné nutně vyplnit alespoň položku E-mail, která je povinná. Pokud budete vyplňovat také položky typu telefon, je třeba je vyplnit v mezinárodním formátu (tj. s + na začátku). Pokud číslo začíná +420 (tedy číslo v ČR), je provedeno naformátování do tvaru '+420 123 456 789'. Položka E-mail musí obsahovat znak @.

Kontaktní telefon:

Mobilní telefon:

E-mail:

Střední škola

Výběr Jiná střední škola umožňuje zadat jinou střední školu, než jakou je možné dohledat v následujícím formuláři. Tuto volbu použijte pro zadání studia na zahraniční střední škole.

Jiná střední škola:

Do pole Střední škola zadejte buď část názvu střední školy, popř. města, ve kterém sídlí (minimálně tři po sobě jdoucí znaky z názvu) nebo kompletní identifikační číslo IZO (bez mezer) a následně stiskněte tlačítko Dohledat. V případě, že Vámi zadanému vzorku bude odpovídat více záznamů, zaškrtněte jednu z dohledaných variant a postupujte stejným způsobem v případě pole Obor SŠ (jednoznačným identifikátorem oboru střední školy je kód KKOv, který zadáváte bez znaků '-' a '/', tedy např. KKOv 00-97-J/001 zadejte ve tvaru 0097J001). Obor SŠ je samozřejmě možné dohledat také prostřednictvím zadání vzorku jeho názvu.

Bylo nalezeno více středních škol, z následujícího seznamu vyberte jednu.

Střední škola:

Dohledat

Obor SŠ:

Dohledat

Rok maturity:

- Gymnázium Karla Čapka, Školní 1530, 26380 Dobříš (000068934)
- SPŠ a VOŠ, Karla Čapka 402, 39711 Písek (110033761)
- SPŠ a VOŠ, Karla Čapka 402, 39711 Písek (108054080)

Ostatní údaje

Do následujícího pole zadávejte nejvyšší dosažené vzdělání v době předpokládaného přijetí ke studiu.

Odkud se hlásí:

Nejvyšší dosažené vzdělání:

Bylo nalezeno více oborů, z následujícího seznamu vyberte jeden.

- Gymnázium - přírodovědné předměty - 7941K004
- Gymnázium - přírodovědné předměty (4leté) - 7941K404
- Gymnázium - přírodovědné předměty (6leté) - 7941K604
- Gymnázium - přírodovědné předměty (7-leté) - 7941K704
- Gymnázium - přírodovědné předměty (8leté) - 7941K804
- Ochrana přírody a prostředí - 1601M002
- Přírodovědné lyceum - 7842M006
- Přírodovědné lyceum - 7842M05
- Textilní výtvarnictví - tvorba dekor. předm. z textilních a přírodních materiálů - 8241M053
- Zpracovatel přírodních pletiv - 3358E01
- Zpracovatel přírodních pletiv - 3358H001
- Zpracovatel přírodních pletiv - 3358H501

Pokud si přejete uložit zadané údaje, stiskněte následující tlačítko.

Uložit zadané údaje

Adresy uchazeče

Uchazeč: Ondřej Křestan

Elektronická přihláška ke studiu na VŠE - Adresy uchazeče

Tato aplikace Vám umožňuje spravovat Vaše e-přihlášky na VŠE v právé probíhajícím přijímacím řízení. Pokud mezi fakultami není ta fakulta VŠE, na kterou si chcete podat e-přihlášku, znamená to, že tato fakulta ještě neumožnila e-přihlášky podávat.



Sekce není kompletní z následujících důvodů:

- **Není zadána trvalá adresa.**

Prostřednictvím následujícího formuláře můžete vyplnit sekci adres uchazeče. Ve formuláři se nachází několik druhů formulářových prvků. Do textových polí zadávejte prostý text a z výběrových seznamů volte jednu z nabízených variant. Pokud vyberete stát Česká republika nebo Slovenská republika, bude třeba dle zadaného PSČ dohledat jemu odpovídající obec. V případě, že zvolíte stát jiný, bude vyžadováno vyplnění pole Obec mimo ČR. Pokud Vámi zadaná obec nemá názvy ulic, vyplňte do pole Ulice název obce. Pole Poznámka slouží k vyplnění doplňujících údajů vztahujících se k adrese (číslo pokoje, jméno majitele bytu - v případě, že bydlíte v nájmu atd.).

Adresa trvalého bydliště

Trvalá adresa je Vaše oficiální adresa uvedená v pase či občanském průkazu.

Stát:	<input type="text" value="Česká republika"/>			
Ulice:	<input type="text"/>	Číslo:	<input type="text"/>	PSČ: <input type="text"/>
Obec:	<input type="text"/>			
Poznámka:	<input type="text"/>			

Kontaktní adresa

V kolonce kontaktní adresa vyplňte Vaši kontaktní adresu na území ČR nebo SR.

Stát:	<input type="text" value="- nezadáno -"/>			
Ulice:	<input type="text"/>	Číslo:	<input type="text"/>	PSČ: <input type="text"/>
Obec mimo ČR:	<input type="text"/>			
Poznámka:	<input type="text"/>			

Pokud si přejete uložit zadané údaje, stiskněte následující tlačítko.

Údaje o přihlášce – volba jazyka oboru PEM

Uchazeč: Ondřej Křesťan

Elektronická přihláška ke studiu na VŠE - Údaje o přihlášce

Tato aplikace Vám umožňuje spravovat Vaše e-přihlášky na VŠE v právě probíhajícím přijímacím řízení. Pokud mezi fakultami není ta fakulta VŠE, na kterou si chcete podat e-přihlášku, znamená to, že tato fakulta ještě neumožnila e-přihlášky podávat.

Zvolená e-přihláška: Program: B-EM Ekonomika a management
Obor: B-EM-PE Podniková ekonomika a management
Forma: prezenční



Sekce není kompletní z následujících důvodů:

- Doposud nebyl zvolen volitelný předmět Cizí jazyk v sekci Údaje o přihlášce.

Formulář zobrazený na této straně slouží k vložení údajů o Vaší přihlášce.

Volitelný předmět

Vámi vybraný typ přijímací zkoušky (typ přijímací zkoušky odpovídá studiu, do kterého se chcete přihlásit) obsahuje také volitelný předmět. V případě takového předmětu je nutné zvolit jeho konkrétní variantu.

Cizí jazyk:

-- nezadán --
-- nezadán --
Angličtina
Španělština
Němčina
Francouzština

Potvrzuji, že jsem si prostudoval/a, že při nesplnění podmínek, které musí přihláška splňovat, (viz <http://fph.vse.cz/zajemci-o-studium/>) a jsem si uvědomil/a, že při nesplnění podmínek bude přihláška při dodatečné kontrole vyřazena, popř. nesprávně vyplněné údaje budou ignorovány.

Pokud si přejete uložit zadané údaje, stiskněte následující tlačítko.

Údaje o přihlášce – volba oblasti kultury AM

Uchazeč: Ondřej Křestan

Elektronická přihláška ke studiu na VŠE - Údaje o přihlášce

Tato aplikace Vám umožňuje spravovat Vaše e-přihlášky na VŠE v právě probíhajícím přijímacím řízení. Pokud mezi fakultami není ta fakulta VŠE, na kterou si chcete podat e-přihlášku, znamená to, že tato fakulta ještě neumožnila e-přihlášky podávat.

Zvolená e-přihláška: Program: B-EM Ekonomika a management
Obor: B-EM-AM Arts Management
Forma: prezenční



Sekce není kompletní z následujících důvodů:

- Doposud nebyl zvolen volitelný předmět Test ze znalostí z oblasti kultury v sekci Údaje o přihlášce.

Formulář zobrazený na této straně slouží k vložení údajů o Vaší přihlášce.

Volitelný předmět

Vámi vybraný typ přijímací zkoušky (typ přijímací zkoušky odpovídá studiu, do kterého se chcete přihlásit) obsahuje také volitelný předmět. V případě takového předmětu je nutné zvolit jeho konkrétní variantu.

Test ze znalostí z oblasti kultury:

-- nezadán --
-- nezadán --
Památky a architektura
Performativní umění
Výtvarné umění

Potvrzuji, že jsem si prostudoval/a podmínky přijímacího řízení a jsem si vědom/a, že při nesplnění těchto podmínek bude přihláška při dodatečné kontrole vyřazena, popř. nesprávně vyplněné údaje budou ignorovány.

Pokud si přejete uložit zadané údaje, stiskněte následující tlačítko.

Zaplaceno

Uchazečka: Hana Dudová

Elektronická přihláška ke studiu na VŠE - Informace o zaplacení

Tato aplikace Vám umožňuje spravovat Vaše e-přihlášky na VŠE v právě probíhajícím přijímacím řízení. Pokud mezi fakultami není ta fakulta VŠE, na kterou si chcete podat e-přihlášku, znamená to, že tato fakulta ještě neumožnila e-přihlášky podávat.

Zvolená e-přihláška: Program: B-EM Ekonomika a management
Obor: B-EM-PE Podniková ekonomika a management
Forma: prezenční



Sekce není kompletní z následujících důvodů:

- Doposud nebyla obdržena platba za tuto e-přihlášku.



Správný poplatek ve výši **580 Kč** je třeba uhradit **bankovním převodem nebo složenkou typu A** na účet VŠE. Při platbě je nezbytně nutné uvést hodnotu variabilního symbolu ve správném tvaru z důvodu bezproblémového přijetí správného poplatku. Pokud vaše banka nenabízí možnost vložit variabilní symbol, pak vložte variabilní symbol do pole Poznámka pro příjemce. Toto je velmi důležité pro rozpoznání vaší platby. Přijetí Vaší platby si poté můžete zkontrolovat v evidenci e-přihlášek v sekci Zaplaceno. Platba musí být uhrazena nejpozději do 30. 04. 2016.

Bankovní spojení: Česká spořitelna, a.s., Praha (Czech Savings Bank Prague), Olbrachtova 1929/62, 140 00 Praha 4, Czech Republic

Číslo účtu: 55002222/0800

Variabilní symbol: 30237286

Specifický symbol: --

Konstantní symbol: pro platbu převodem 0558
pro platbu složenkou 0379

Datum splatnosti: 30. 04. 2016

Doplňující údaje pro platbu ze zahraničí:

Adresa příjemce: VŠE, nám. W. Churchilla 4, 130 67 Praha 3

IBAN kód: CZ76 0800 0000 0000 5500 2222

SWIFT kód: GIBACZPX

Na závěr

- Korektně vyplněná přihláška nesmí obsahovat červené vykřičníky ale všude musí být zelené fajfky
- Rozhodnutí o přijetí se zasílá do vlastních rukou, nedoručené jsou zveřejněny na úřední desce fakulty
- Bodová hranice přijetí (po 2 dnech od přijímacího řízení) a informace o povinných zápisech ke studiu (pátek 30. 6. 2017) bude na <http://fph.vse.cz/>