



Zápisý studentů bakalářského studia

doc. Ing. Hana Mikovcová, Ph.D.
proděkanka FPH
Ing. Pavel Mikan
SIF FPH

Informace o fakultě, důležité informace pro uchazeče i studenty, návody, videa, odkazy naleznete na:
fph.vse.cz a myfph.cz

Budovy VŠE

VŠE vyučuje v následujících hlavních areálech:

- Žižkov
 - Stará budova
 - Nová budova
 - Rajská budova
 - Italská budova
- Jižní město (stanice autobusu Volha)
 - Převážně výuka 1. ročníku BS všech fakult
 - Posluchárny, učebny i počítačové učebny, koleje
- Jarov (VŠ koleje) – xPORT Business Accelerator a tělocvična
- Sportoviště
 - Vlastní – sportovní areál Třebešín, tělocvična ve staré budově, sály v Menze Italská, Jarov
 - Pronajímaná – po celé Praze

Studijní řády, harmonogramy

- Studijní a zkušební řád Vysoké školy ekonomické v Praze
 - [Studijní a zkušební řád](#) Vysoké školy ekonomické v Praze platný pro studenty zapsané ke studiu od akademického roku 2019/2020 a později
 - Dostupné ze stránek VŠE
 - Studenti → Studium -> Studijní předpisy
- Harmonogramy:
 - Harmonogram akademického roku - [zimní semestr 2021/2022](#)
 - Harmonogram registrací a zápisů pro studenty na zimní semestr 2021/2022
 - Dostupné ze stránek VŠE
 - Studenti → Studium -> Harmonogramy

Práce s InSIS

- InSIS – Integrovaný studijní informační systém
- Návody jsou v nápovědě InSIS (odklepnutí otazníčku v pravé horní části obrazovky)
 - Referenční karty – zhuštěný přehled práce – karta pro studenty
 - Návody pro uživatele – mimo jiné návod pro učitele na používání antiplagiátorského systému v InSIS
- **Zapomenutá hesla do osobní administrativy InSIS řeší Help Desk – SB 22**
- Pro řešení problémů, na které dokumentace nemyslela, je možné kontaktovat systémového integrátora FPH

Studijní plán

- K dispozici na InSIS – Portál veřejných informací
- Pro každý školní rok (i případně semestr) se může měnit
- Obsahuje různé skupiny předmětů, ze kterých je třeba odstudovat:
 - Všechny předměty (povinné)
 - Minimální počet předmětů nebo kreditů (povinně volitelné)
 - Libovolné předměty (volitelné)
- V BS má student za povinnost odstudovat 180 kreditů v požadované struktuře (včetně obhajoby bakalářské práce a státní závěrečné zkoušky) + 2x tělocvik (bez kreditů) a k tomu má k dispozici 216 kreditových poukázek (+20 % navíc)
- Předmět, který není zařazen v žádné skupině Vašeho plánu nemůžete studovat!
- Různé programy mají různé plány a v nich různé zařazené předměty

Studijní plán

- K dispozici na InSIS – Portál veřejných informací
- Bez přihlášení:
 - InSIS
 - Studijní informace > Studijní plány
 - Fakulta podnikohospodářská
 - Typ studijního systému E, počáteční období ZS 2021/2022 – odklepnutí ikony Prohlížet
 - Typ studia Bakalářský – opět odklepnutí ikony Prohlížet
 - Program B-AM Arts management nebo B-PE Podniková ekonomika a management a Prohlížet
 - Zobrazit si předměty plánu – vždy se zobrazuje kód, název předmětu, způsob ukončení a počet kreditů
- Po přihlášení:
 - InSIS
 - Portál veřejných informací > Studijní plány
 - A dále stejný postup jako bez přihlášení

Studijní plán

▪ Vzorový studijní plán


- Jak postupovat ve studiu a kdy si které předměty volit
- Vzorový studijní plán naleznete na fakultním serveru <https://fph.vse.cz>
 - Studenti -> Bakalářské studium -> Studijní plány
 - Volba konkrétního programu
 - Pozor – u programu Podniková ekonomika a management jsou pro pevný rozvrh v prvním ročníku vytvořeny dvě skupiny

Přihlášení do osobní administrativy InSIS

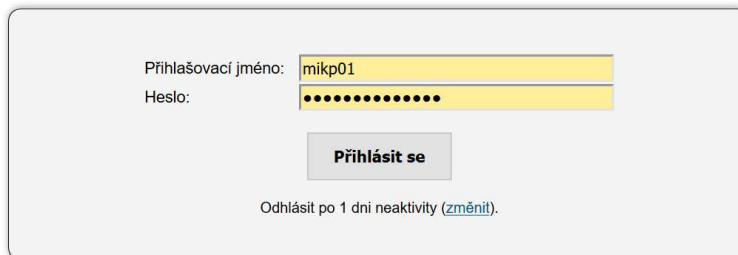
- InSIS.vse.cz
- Osobní administrativa > Přihlášení do osobní administrativy InSIS
- Zadání uživatelského jména a hesla

Přihlášení do systému

Na této stránce se můžete přihlásit do Integrovaného studijního informačního systému. Hlásíte se pomocí přiděleného uživatelského jména a hesla. V hesle se rozlišují velká a malá písmena. Současně můžete zvolit, po jaké době neaktivity Vás má systém automaticky odhlásit.

 Pokud se Vám nedaří přihlásit či neznáte uvedené údaje, kontaktujte prosím [systémového integrátora](#).

 Byli jste úspěšně odhlášení.



Přihlašovací jméno: mikp01
Heslo: ●●●●●●●●

Přihlásit se

Odhlásit po 1 dni neaktivity ([změnit](#)).

Tip: Častým problémem je špatně přepnutá klávesa Caps Lock nebo nastavené jiné jazykové rozložení klávesnice.

Zapomněli jste heslo? Obnovení hesla je k dispozici [zde](#).

Více podrobností k přihlašování naleznete v aplikaci [Návod k prvnímu přihlášení do InSIS](#).

Přihlášení do osobní administrativy InSIS

- Po provedení zápisu Vám bude automaticky vygenerováno uživatelské jméno a heslo
- Přihlásíte se do InSIS [Elektronická přihláška ke studiu na VŠE](#) > Vstoupit do systému e-přihlášek jako uživatel e-přihlášek a s původními přihlašovacími údaji
- Objeví se Vaše nové uživatelské jméno a heslo včetně odkazu pro první přihlášení do InSIS

Přihlašovací jméno	Přihlašovací heslo	První přihlášení do ISIS
xbarm00	bom jUr	➔

- Zapomenuté heslo **k elektronické přihlášce** je možné si nechat znovu vygenerovat odkazem GENEROVÁNÍ NOVÉHO HESLA
- InSIS umožňuje se přihlásit do osobní administrativy InSIS i po zapomenutí hesla – je třeba si **předem nastavit** v Nastavení informačního systému -> Bezpečnostní údaje pro obnovení hesla externí e-mail a bezpečnostní otázku
- Při problémech s přihlášením k elektronické přihlášce kontaktujte Oddělení Help Desk – SB 22 - s požadavkem na přihlašovací údaje do osobní administrativy InSIS
- **SVOJE PŘIHLAŠOVACÍ ÚDAJE NIKOMU NESDĚLUJETE** (pokud za Vás má v InSIS něco provést spolužák, máte v InSIS k dispozici delegování! – Nastavení informačního systému -> Nastavení delegátů)

Práce s InSIS – tipy

- Změnit si heslo na vlastní – nejlépe až poté, co bude změněn poštovní server na O365 :
 - Nastavení informačního systému -> Změna hesla (je třeba znát původní heslo)
- Nastavení distribučního serveru Office 365 (pokud by do třetího dne od založení uživatele nebylo):
 - Technologie a jejich správa -> Doručování univerzitní pošty a volba Office 365
- Zpřístupnění fotografie do Office 365:
 - Přizpůsobení informačního systému -> Uživatelská nastavení a v Osobní stránce -> Režim zobrazování údajů zvolit ano u poslední volby Souhlas s přenosem fotky do Office 365
- K dispozici je i testovací verze InSIS: <http://insis-test.vse.cz> – v noci většinou přepsána daty z „ostré“ verze

Registrace a zápisy předmětů

- Proces registrací a zápisů je stručně vysvětlen přímo v InSIS, v aplikaci pro registraci a zápisy je uveden odkaz: Nejprve si přečtěte informace od Vašeho studijního oddělení
- Student si nejprve registruje předměty, které chce studovat – **nezáleží na pořadí (čase)**, ve kterém si předmět registruje!
- Proběhne automatizovaný zápis – uspokojení požadavků dle kapacit a **seniority** – v prvních dvou kolech je možné si zapisovat pouze registrované předměty.
- Ve třetím kole je možné si zapsat libovolné předměty.
- **Studentům prvního semestru BS je vytvořen rozvrh a je jim registrován s nastavením přednosti v průběhu srpna (bude odeslán e-mail s informací o vytvoření). Do té doby vytvořené registrace budou přepsány.**
- Pokud si registrace fakultou zapsaných předmětů upravíte, ztratíte přednost.

Registrace a zápisy předmětů

- Nutno doregistrovat jazyk (PE i AM) podle úrovně vlastních znalostí a tělocvik podle vlastního zájmu.
- Volba náročnosti jazyka
 - AJ: rozřazovací test v InSIS (po přihlášení) sekce eLearning
 - Elektronické studijní materiály
 - Angličtina
 - Rozřazovací test 2AJ111 nebo 2AJ211
 - Prohlížet oporu
 - NJ: rozřazovací test v InSIS (po přihlášení) sekce eLearning
 - Elektronické studijní materiály
 - Němčina
 - Němčina - rozřazovací test
 - Prohlížet oporu

Registrace a zápisy předmětů

- Po přihlášení do InSIS se zvolí Moje studium > Portál studenta

Zvolit	Fakulta	Program - Obor	Stav studia	Přihlašování na zkoušky	Reg./Zápisy	Mimosemestr. kurzy
	FPH	B-EM Ekonomika a management Podniková ekonomika a management [prezenční]	řádně zapsán			

- Po odklepnutí Reg./Zápisy se zobrazí nová stránka
 - Rekapitulují se rozvrhy, které jsou k dispozici po fakultách
 - Nabízí se arch pro období ZS 2021/2022
- Zde již budou mít studenti BS (po vložení fakultou ve druhé polovině srpna) jim přiřazený seznam předmětů s určeným termínem výuky

Registrace a zápisy předmětů

- Vlastní registrace

Předmět: Výběr předmětů ze všech fakult Detaily

Skupiny předmětů dle studijního plánu

Předměty můžete také přidat pomocí výběru ze skupin studijního plánu.




Zkratka	Název	Třída	Zvolit
cTVS1	Tělesná výchova	1	↔
cTVS2	Tělesná výchova - volitelné	3	↔
cVB	Celošk. volně volit. předmět	3	↔
fJP	Jazyk povinný	1	↔
fJP2	Jazyk povinný (druhý)	1	↔
fJV	Jazyk volitelný	1	↔
oJ	Jazykový předmět	2	↔
oP	Oborově povinný předmět	1	↔
oSZ	Předměty státní závěrečné zkoušky	1	↔
oV	Oborově volit. předmět I.	2	↔
oVOR	Předmět inženýrského studia	3	↔

- Zadat kód předmětu nebo alespoň část názvu a odklepnout tlačítko Dohledat nebo vybírat předmět ze skupin předmětů a odklepnout Zvolit

Registrace a zápisy předmětů

- Po přidání předmětu do zápisového archu je ještě třeba doplnit rozvrhovou akci – odklepnout text Vybrat ve sloupci Rozvrh
- Pokud má předmět přednášky i cvičení, je nutné vybrat obojí – po zvolení se změní barva kuličky ve sloupci Stav na zelenou a text Vyberte je nahrazen konkrétní časovou polohou předmětu v rozvrhu

Arch pro období ZS 2016/2017

Ozn.	Stav	Kód	Předmět	Fak.	Pov.	Uk.	Kr.	Jaz.	Skupina	Třída	Způsob	Rozvrh	Vloženo	Prerekvizity
<input type="checkbox"/>		ZRO133	Itaština pro ekonomy - mírně pokročilá úroveň 1 (A1/A2)	FMV		záp	E	3	it	fJV	1	 St 11:00-12:30 SB 334 (cv.)	14.07.2016 15:35:34	

Odebrat označené předměty

Legenda:  povinný  povinně volitelný  volitelný

- Prerekvizitami může garant předmětu požadovat odstudovat jiné předměty před zápisem tohoto předmětu, nebo zakázat při odstudování jiného předmětu si zapsat tento předmět

Úvod do studia

- První studijní povinností je absolvování povinného předmětu 33F100 Úvod do studia
- V tomto akademickém roce kurz proběhne 16. září 2021 on-line podobou v MS Teams od 9:00 do cca 13:00
- Podrobnější informace včetně způsobu připojení budou rozeslány koncem srpna

Bezdrátová síť Eduroam

- *Eduroam* je název pro bezdrátovou síť provozovanou mezinárodními výzkumnými a vzdělávacími institucemi, které poskytují připojení uživatelům napříč celou Evropou. Uživatelé by měli pod heslem „Otevřít notebook a být online“ být schopni připojit se pouze se svým uživatelským jménem a heslem kdekoli, kde bude bezdrátová síť eduroam k dispozici.
- Nastavení hesla (musíte znát heslo do InSIS), heslo do Eduroam není totožné s heslem do InSIS (nesynchronizuje se)
 - <https://eduroam.vse.cz/heslo/>
- Nastavení notebooku, mobilního telefonu, tabletu – podle typu operačního systému
 - <https://internet.vse.cz/eduroam/nastaveni-eduroam/>

Office 365

- Jsou na VŠE základním prostředkem komunikace
- Heslo stejné jako do InSIS (o365.vse.cz)
- Studentům i zaměstnanců k dispozici:
 - Exchange (klient Outlook nebo webové rozhraní OWA, schránka 50 GB)
 - OneDrive pro firmy (úložiště dokumentů s možností sdílení, kapacita 1 TB)
 - Skype pro firmy (nástroj okamžité komunikace, konferencí, vzdálené výuky apod.)
 - SharePoint (intranet a týmové weby)
 - Office Pro Plus (Word, Excel, PowerPoint, OneNote, Access, Outlook, Teams, Publisher, Skype for Business, SharePoint, OneDrive, Yammer a další)
- Instalace:
 - Portál Office 365, Nastavení, Nastavení služeb Office 365, Software
- Doporučujeme nainstalovat pro možnost absolvovat první povinný kurz Úvod do studia v MS Teams

Žádost o ubytování na koleji

- Zadává se prostřednictvím stránek Správy účelových zařízení VŠE
 - <https://suz.vse.cz/>
 - Je možné se seznámit s Příručkou pro prváka - <https://suz.vse.cz/zajemci-o-ubytovani/zadosti-o-ubytovani/prvni-rocniky/>
 - Žádost nutno podat dle [harmonogramu](#)
- Volíte <https://iskam-web.vse.cz/> – uživatelské jméno a heslo je stejné jako do InSIS, ale platné až **od druhého dne po zápisu**
- Kdo má nárok na ubytovací stipendium je uvedeno na stránkách:
 - <https://suz.vse.cz/zajemci-o-ubytovani/rady-a-tipy/ubytovaci-stipendium/>
- Podání žádosti v InSIS:
 - Moje studium -> Portál studenta -> Financování studia a stipendia -> Žádost o ubytovací stipendium

Identifikační karta

- Na stránce Centra informatiky VŠE jsou zveřejněny pokyny pro získání identifikační karty VŠE
 - <https://ci.vse.cz/id-karty/#idletak>

Další informace

- Možnost podat elektronickou žádost z InSIS:
 - Moje studium -> Portál studenta -> Kontaktní centrum -> Hledám řešení
- Potvrzení o studiu
 - K dispozici v InSIS – Portál studenta -> Moje studium -> Tisk dokumentů -> Tisk elektronicky pečetěných dokumentů
 - Potvrzení pro MV ČR (pro cizince) bude zasláno na kontaktní adresu v ČR
- IČ školy: 613 84 399

Seznamovací kurz

- **Pořádá fakulta** (studenti vyšších ročníků) prostřednictvím Rozvojového a poradenského centra VŠE v Praze
- Termín: 6. – 8. září 2021
- Místo: Rekreační areál Tesla – Seč
- Náplň: Informace, zábava a seznámení se spolužáky; rady a tipy od starších studentů ohledně kolejí, výjezdů do zahraničí, mimoškolních aktivit a dalších témat
- Podrobnosti a přihlašování: <https://seznamovacikurzy.vse.cz/#fph>



Studijní referentky

Fakulta podnikohospodářská

Vysoká škola ekonomická v Praze
nám. Winstona Churchilla 4
130 67 Praha 3 – Žižkov

<https://fph.vse.cz/>



Hana Dudová

RB 412

hana.dudova@vse.cz

Zdeňka Kudlíková

RB 411

kudlikz@vse.cz

