



Zápisý studentů bakalářského studia

doc. Ing. Hana Mikovcová, Ph.D.
proděkanka FPH
Ing. Pavel Mikan
SIF FPH

Informace o fakultě, důležité informace pro uchazeče i studenty, návody, videa, odkazy naleznete na:
fph.vse.cz a myfph.cz

Budovy VŠE

VŠE vyučuje v následujících hlavních areálech:

- Žižkov
 - Stará budova
 - Nová budova
 - Rajská budova
 - Italská budova
- Jižní město (stanice autobusu Volha)
 - Převážně výuka 1. ročníku BS všech fakult
 - Posluchárny, učebny i počítačové učebny, koleje
- Jarov (VŠ koleje) – xPORT Business Accelerator a tělocvična
- Sportoviště
 - Vlastní – sportovní areál Třebešín, tělocvična ve staré budově, sály v Italské budově, Jarov
 - Pronajímaná – po celé Praze

Studijní řády, harmonogramy

- Studijní a zkušební řád Vysoké školy ekonomické v Praze
 - [Studijní a zkušební řád](#) Vysoké školy ekonomické v Praze platný pro studenty zapsané ke studiu od akademického roku 2019/2020 a později
 - Dostupné ze stránek VŠE
 - Studenti → Studium -> Studijní předpisy
- Harmonogramy:
 - Harmonogram akademického roku - [zimní semestr 2022/2023](#)
 - Harmonogram registrací a zápisů pro studenty na zimní semestr 2021/2022
 - Dostupné ze stránek VŠE
 - Studenti → Studium -> Harmonogramy

Práce s InSIS

- InSIS – Integrovaný studijní informační systém
- Návody jsou v nápovědě InSIS (odklepnutí otazníčku v pravé horní části obrazovky)
 - Referenční karty – zhuštěný přehled práce – karta pro studenty
 - Návody pro uživatele – mimo jiné návod pro učitele na používání antiplagiátorského systému v InSIS
- **Zapomenutá hesla do osobní administrativy InSIS řeší Help Desk – SB 22**
- Pro řešení problémů, na které dokumentace nemyslela, je možné kontaktovat systémového integrátora FPH

Studijní plán

- K dispozici na InSIS – Portál veřejných informací
- Pro každý školní rok (i případně semestr) se může měnit
- Obsahuje různé skupiny předmětů, ze kterých je třeba odstudovat:
 - Všechny předměty (povinné)
 - Minimální počet předmětů nebo kreditů (povinně volitelné)
 - Libovolné předměty (volitelné)
- V BS má student za povinnost odstudovat 180 kreditů v požadované struktuře (včetně obhajoby bakalářské práce a státní závěrečné zkoušky) + 2x tělocvik (bez kreditů) a k tomu má k dispozici 216 kreditových poukázek (+20 % navíc)
- Předmět, který není zařazen v žádné skupině Vašeho plánu nemůžete studovat!
- Různé programy mají různé plány a v nich různé zařazené předměty

Studijní plán

- K dispozici na InSIS – Portál veřejných informací
- Bez přihlášení:
 - InSIS
 - Studijní informace > Studijní plány
 - Fakulta podnikohospodářská
 - Typ studijního systému E, počáteční období ZS 2022/2023 – odklepnutí ikony Prohlížet
 - Typ studia Bakalářský – opět odklepnutí ikony Prohlížet
 - Program B-AM Arts management nebo B-PE Podniková ekonomika a management a Prohlížet
 - Zobrazit si předměty plánu – vždy se zobrazuje kód, název předmětu, způsob ukončení a počet kreditů
- Po přihlášení:
 - InSIS
 - Portál veřejných informací > Studijní plány
 - A dále stejný postup jako bez přihlášení

Studijní plán

▪ Vzorový studijní plán


- Jak postupovat ve studiu a kdy si které předměty volit
- Vzorový studijní plán naleznete na fakultním serveru <https://fph.vse.cz>
 - Studenti -> Bakalářské studium -> Studijní plány
 - Volba konkrétního programu
 - Pozor – u programu Podniková ekonomika a management jsou pro pevný rozvrh v prvním ročníku vytvořeny dvě skupiny


Přihlášení do osobní administrativy InSIS

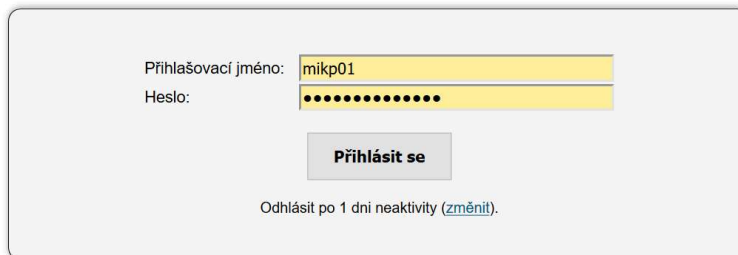
- InSIS.vse.cz
- Osobní administrativa > Přihlášení do osobní administrativy InSIS
- Zadání uživatelského jména a hesla

Přihlášení do systému

Na této stránce se můžete přihlásit do Integrovaného studijního informačního systému. Hlásíte se pomocí přiděleného uživatelského jména a hesla. V hesle se rozlišují velká a malá písmena. Současně můžete zvolit, po jaké době neaktivity Vás má systém automaticky odhlásit.

 Pokud se Vám nedaří přihlásit či neznáte uvedené údaje, kontaktujte prosím [systémového integrátora](#).

 Byli jste úspěšně odhlášení.



Přihlašovací jméno: mikp01
Heslo: ●●●●●●●●

Přihlásit se

Odhlásit po 1 dni neaktivity ([změnit](#)).

Tip: Častým problémem je špatně přepnutá klávesa Caps Lock nebo nastavené jiné jazykové rozložení klávesnice.

Zapomněli jste heslo? Obnovení hesla je k dispozici [zde](#).

Více podrobností k přihlašování naleznete v aplikaci [Návod k prvnímu přihlášení do InSIS](#).

Přihlášení do osobní administrativy InSIS

- Po provedení zápisu Vám bude automaticky vygenerováno uživatelské jméno a heslo
- Přihlásíte se do InSIS [Elektronická přihláška ke studiu na VŠE](#) > Vstoupit do systému e-přihlášek jako uživatel e-přihlášek a s původními přihlašovacími údaji
- Objeví se Vaše nové uživatelské jméno a heslo včetně odkazu pro první přihlášení do InSIS


Přihlašovací jméno	Přihlašovací heslo	První přihlášení do ISIS
xbarm00	bom jUr	➔

- Zapomenuté heslo **k elektronické přihlášce** je možné si nechat znovu vygenerovat odkazem GENEROVÁNÍ NOVÉHO HESLA
- InSIS umožňuje se přihlásit do osobní administrativy InSIS i po zapomenutí hesla – je třeba si **předem nastavit** v Nastavení informačního systému -> Bezpečnostní údaje pro obnovení hesla externí e-mail a bezpečnostní otázku
- Při problémech s přihlášením k elektronické přihlášce kontaktujte Oddělení Help Desk – SB 22 - s požadavkem na přihlašovací údaje do osobní administrativy InSIS
- **SVOJE PŘIHLAŠOVACÍ ÚDAJE NIKOMU NESDĚLUJETE** (pokud za Vás má v InSIS něco provést spolužák, máte v InSIS k dispozici delegování! – Nastavení informačního systému -> Nastavení delegátů)

Práce s InSIS – tipy

- Změnit si heslo na vlastní – nejlépe až poté, co bude změněn poštovní server na O365 :
 - Nastavení informačního systému -> Změna hesla (je třeba znát původní heslo)
- Nastavení distribučního serveru Office 365 (pokud by do třetího dne od založení uživatele nebylo):
 - Technologie a jejich správa -> Doručování univerzitní pošty a volba Office 365
- Zpřístupnění fotografie do Office 365:
 - Přizpůsobení informačního systému -> Uživatelská nastavení a v Osobní stránce -> Režim zobrazování údajů zvolit ano u poslední volby Souhlas s přenosem fotky do Office 365
- K dispozici je i testovací verze InSIS: <http://insis-test.vse.cz> – v noci většinou přepsána daty z „ostré“ verze

Registrace a zápisy předmětů

- Proces registrací a zápisů je stručně vysvětlen přímo v InSIS, v aplikaci pro registraci a zápisy je uveden odkaz: Nejprve si přečtěte informace od Vašeho studijního oddělení
 Nejprve si přečtěte informace od Vašeho studijního oddělení.
- Student si nejprve registruje předměty, které chce studovat – **nezáleží na pořadí (čase)**, ve kterém si předmět registruje!
- Proběhne automatizovaný zápis – uspokojení požadavků dle kapacit a **seniority** – v prvních dvou kolech je možné si zapisovat pouze registrované předměty.
- Ve třetím kole je možné si zapsat libovolné předměty.
- **Studentům prvního semestru BS je vytvořen rozvrh a je jim registrován s nastavením přednosti v průběhu srpna (bude odeslán e-mail s informací o vytvoření). Do té doby vytvořené registrace budou přepsány.**
- Pokud si registrace fakultou zapsaných předmětů upravíte, ztratíte přednost.

Registrace a zápisy předmětů

- Nutno doregistrovat jazyk (PE i AM) podle úrovně vlastních znalostí a tělocvik podle vlastního zájmu.
- Volba náročnosti jazyka
 - AJ: rozřazovací test v InSIS (po přihlášení) sekce eLearning
 - Elektronické studijní materiály
 - Angličtina
 - Rozřazovací test 2AJ111 nebo 2AJ211
 - Prohlížet oporu
 - NJ: rozřazovací test v InSIS (po přihlášení) sekce eLearning
 - Elektronické studijní materiály
 - Němčina
 - Němčina - rozřazovací test
 - Prohlížet oporu

Registrace a zápisy předmětů

- Po přihlášení do InSIS se zvolí Moje studium > Portál studenta

Zvolit	Fakulta	Studium	Stav studia	Přihlašování na zkoušky	Reg./Zápisy	Závěrečná práce
	FPH	Podniková ekonomika a management prezenční	řádně zapsán			

- Po odklepnutí Reg./Zápisy se zobrazí nová stránka
 - Rekapitulují se rozvrhy, které jsou k dispozici po fakultách
 - Nabízí se arch pro období ZS 2022/2023
- Zde již budou mít studenti BS (po vložení fakultou ve druhé polovině srpna) jim přiřazený seznam předmětů s určeným termínem výuky

Národohospodářská fakulta	ZS 2022/2023	13.06.2022 08:00	30.08.2022 23:59
Centrum tělesné výchovy a sportu	ZS 2022/2023	13.06.2022 08:00	30.08.2022 23:59

[Nejprve si přečtěte informace od Vašeho studijního oddělení.](#)

[Zobrazení rozvrhů](#)

Arch pro období ZS 2022/2023

Ozn.	Stav	Kód	Předmět	Fak.	Pov.	Uk.	Kr.	Jaz.	Skupina	Třída	Způsob	Rozvrh	Vloženo	Prerekvizity
<input type="checkbox"/>		3MI106	Mikroekonomie	FPH		zk E	6	cz	oP	1		Cv St 14:30-16:00 JM 364 (JM) Každý týden Př Út 14:30-16:00 RB 101 Každý týden	08.08.2022 12:19:10	I(3RU123 NOW(3RU123))
<input type="checkbox"/>		3MA103	Principy managementu	FPH		zk E	6	cz	oP	1		Cv Čt 12:45-14:15 JM 312 (JM) Každý týden Př Út 12:45-14:15 RB 101 Každý týden	08.08.2022 12:19:10	I(3MA101 NOW(3MA101) 3MA114 NOW(3MA114) 3MA192 NOW(3MA192) 3RU116 NOW(3RU116))

FAKULTA PODNIKOHOSPODÁŘSKÁ VŠE

Registrace a zápisy předmětů

■ Vlastní registrace

Předmět Výběr předmětů ze všech fakult Detaily

Skupiny předmětů dle studijního plánu

Předměty můžete také přidat pomocí výběru ze skupin studijního plánu.

Zkratka	Název	Třída	Zvolit
cTVS1	Tělesná výchova	1	→
cTVS2	Tělesná výchova - volitelné	3	→
cVB	Celošk. volně volit. předmět	3	→
fJP	Jazyk povinný	1	→
fJP2	Jazyk povinný (druhý)	1	→
fJV	Jazyk volitelný	1	→
oJ	Jazykový předmět	2	→
oP	Povinný předmět programu/oboru	1	→
oSZ	Předměty státní závěrečné zkoušky	1	→
oV	Volitelný předmět programu/oboru	2	→
oVOR	Předmět inženýrského studia	3	→

- Zadat kód předmětu nebo alespoň část názvu a odklepnout tlačítko Dohledat nebo vybírat předmět ze skupin předmětů a odklepnout Dohledat (u jazykových předmětů nezapomeňte zaškrtnout Výběr předmětů ze všech fakult)

Registrace a zápisy předmětů

- Po přidání předmětu do zápisového archu je ještě třeba doplnit rozvrhovou akci – odklepnout text Vybrat ve sloupci Rozvrh
- Pokud má předmět přednášky i cvičení, je nutné vybrat obojí – po zvolení se změní barva kuličky ve sloupci Stav na zelenou a text Vyberte je nahrazen konkrétní časovou polohou předmětu v rozvrhu

Arch pro období ZS 2022/2023

 Volba rozvrhové akce byla uložena.

Ozn.	Stav	Kód	Předmět	Fak.	Pov.	Uk.	Kr.	Jaz.	Skupina	Třída	Způsob	Rozvrh	Vloženo	Prerekvizity
<input type="checkbox"/>		3MI106	Mikroekonomie I	FPH		zk E	6	cz	oP	1		Cv St 14:30-16:00 JM 364 (JM) Každý týden Př Út 14:30-16:00 RB 101 Každý týden	08.08.2022 12:19:10	!(3RU123 NOW(3RU123))
<input type="checkbox"/>		3MA103	Principy managementu	FPH		zk E	6	cz	oP	1		Cv Čt 12:45-14:15 JM 312 (JM) Každý týden Př Út 12:45-14:15 RB 101 Každý týden	08.08.2022 12:19:10	!(3MA101 NOW(3MA101) 3MA114 NOW(3MA114) 3MA192 NOW(3MA192) 3RU116 NOW(3RU116))
<input type="checkbox"/>		3MA112	Provozní management	FPH		zk E	6	cz	oP	1		Cv Čt 07:30-09:00 JM 314 (JM) Každý týden Př Út 07:30-09:00 RB 101 Každý týden	08.08.2022 12:19:10	
<input type="checkbox"/>		33F100	Úvod do studia	FPH		záp E	0	cz	oP	1		Cv 13.09.2022 11:00-14:15 RB 115 Př 13.09.2022 09:15-10:45 Vencovského aula	08.08.2022 12:19:10	
<input type="checkbox"/>		2AJ121	Základní kurz čínštiny A (A1)	FMV		záp E	3	cz	cVB	3		Cv St 18:00-19:30 SB 325 Každý týden	09.08.2022 10:09:28	

- Prerekvizitami může garant předmětu požadovat odstudovat jiné předměty před zápisem tohoto předmětu, nebo zakázat při odstudování jiného předmětu si zapsat tento předmět

Úvod do studia

- První studijní povinností je absolvování povinného předmětu 33F100 Úvod do studia
- V tomto akademickém roce kurz proběhne 13. - 14. září v době od 9:00 do 18:00. Podrobnější informace naleznete na [www stránce](#).

Bezdrátová síť Eduroam

- *Eduroam* je název pro bezdrátovou síť provozovanou mezinárodními výzkumnými a vzdělávacími institucemi, které poskytují připojení uživatelům napříč celou Evropou. Uživatelé by měli pod heslem „Otevřít notebook a být online“ být schopni připojit se pouze se svým uživatelským jménem a heslem kdekoli, kde bude bezdrátová síť eduroam k dispozici.
- Nastavení hesla (musíte znát heslo do InSIS), heslo do Eduroam není totožné s heslem do InSIS (nesynchronizuje se)
 - <https://eduroam.vse.cz/heslo/>
- Nastavení notebooku, mobilního telefonu, tabletu – podle typu operačního systému
 - <https://internet.vse.cz/eduroam/nastaveni-eduroam/>

Microsoft 365

- Jsou na VŠE základním prostředkem komunikace
- Heslo stejné jako do InSIS (o365.vse.cz), uživatelské jméno jako do InSIS ale doplněné o @vse.cz
- Studentům i zaměstnanců k dispozici:
 - Exchange (klient Outlook nebo webové rozhraní OWA)
 - OneDrive pro firmy (úložiště dokumentů s možností sdílení)
 - Microsoft Teams (nástroj okamžité komunikace, konferencí, vzdálené výuky apod.)
 - SharePoint (intranet a týmové weby)
 - Office Pro Plus (Word, Excel, PowerPoint, OneNote, Access, Outlook, Teams, Publisher, Microsoft Teams, SharePoint, OneDrive, Yammer a další)
- Instalace aplikací:
 - Správce účtů (kolečko s Vaším obrázkem zcela vpravo nahoře), Zobrazit účet, Aplikace Office, Můj účet a hned první dlaždice Aplikace a zařízení Office
- Office si můžete nainstalovat až do 5 počítačů PC nebo Mac, 5 tabletů a 5 smartphonů.

Žádost o ubytování na koleji

- Zadává se prostřednictvím stránek Správy účelových zařízení VŠE
 - <https://suz.vse.cz/>
 - Je možné se seznámit s Příručkou pro prváka - <https://suz.vse.cz/zajemci-o-ubytovani/zadosti-o-ubytovani/prvni-rocniky/>
 - Žádost nutno podat dle [harmonogramu](#)
- Volíte <https://iskam-web.vse.cz/> – uživatelské jméno a heslo je stejné jako do InSIS, ale platné až **od druhého dne po zápisu**
- Kdo má nárok na ubytovací stipendium je uvedeno na stránkách:
 - <https://suz.vse.cz/zajemci-o-ubytovani/rady-a-tipy/ubytovaci-stipendium/>
- Podání žádosti v InSIS:
 - Moje studium -> Portál studenta -> Financování studia a stipendia -> Žádost o ubytovací stipendium

Identifikační karta

- Na stránce Centra informatiky VŠE jsou zveřejněny pokyny pro získání identifikační karty VŠE
 - <https://ci.vse.cz/online-objednani-id-karty/>

Další informace

- Možnost podat elektronickou žádost z InSIS:
 - Moje studium -> Portál studenta -> Kontaktní centrum -> Hledám řešení
- Potvrzení o studiu
 - K dispozici v InSIS – Portál studenta -> Moje studium -> Tisk dokumentů -> Tisk elektronicky pečetěných dokumentů
 - Potvrzení pro MV ČR (pro cizince) bude zasláno na kontaktní adresu v ČR
- IČ školy: 613 84 399

Seznamovací kurz

- **Pořádá fakulta** (studenti vyšších ročníků) prostřednictvím Rozvojového a poradenského centra VŠE v Praze
- Termín: 9. – 11. září 2022
- Místo: Rekreační areál Tesla – Seč
- Náplň: Informace, zábava a seznámení se spolužáky; rady a tipy od starších studentů ohledně kolejí, výjezdů do zahraničí, mimoškolních aktivit a dalších témat
- Podrobnosti a přihlašování: <https://seznamovacikurzy.vse.cz/#fph>



Studijní referentky

Fakulta podnikohospodářská

Vysoká škola ekonomická v Praze
nám. Winstona Churchilla 4
130 67 Praha 3 – Žižkov

<https://fph.vse.cz/>



Hana Dudová

RB 412

hana.dudova@vse.cz

Zdeňka Kudlíková

RB 411

kudlikz@vse.cz

