



Zápisys studentů bakalářského studia

doc. Ing. Hana Mikovcová, Ph.D.
proděkanka FPH
Ing. Pavel Mikan
SIF FPH

Informace o fakultě, důležité informace pro uchazeče i studenty, návody,
video, odkazy naleznete na fph.vse.cz a myfph.cz

Budovy VŠE

VŠE vyučuje v následujících hlavních areálech:

- Žižkov
 - Stará budova
 - Nová budova
 - Rajská budova
 - Italská budova
- Jižní město (stanice autobusu Volha)
 - Převážně výuka 1. ročníku BS všech fakult
 - Posluchárny, učebny i počítačové učebny, koleje
- Jarov (VŠ koleje) – xPORT Business Accelerator a tělocvična
- Sportoviště
 - Vlastní – sportovní areál Třebešín, tělocvična ve staré budově, sály v Menze Italská, Jarov
 - Pronajímaná – po celé Praze

Studijní řády, harmonogramy

- Studijní a zkušební řád Vysoké školy ekonomické v Praze
 - Dostupné ze stránek VŠE
 - Studenti → Studium -> Studijní předpisy -> [Studijní a zkušební řád](#) Vysoké školy ekonomické v Praze
- Harmonogramy:
 - Harmonogram akademického roku - zimní semestr 2020/2021
 - Harmonogram registrací a zápisů pro studenty na zimní semestr 2020/2021
 - Dostupné ze stránek VŠE
 - Studenti → Studium -> Harmonogramy

Práce s InSIS

- InSIS – Integrovaný studijní informační systém
- Návody jsou v nápovědě InSIS (odklepnutí otazníčku v pravé horní části obrazovky)
 - Referenční karty – zhuštěný přehled práce – karta pro studenty
 - Návody pro uživatele – mimo jiné návod pro učitele na používání antiplagiátorského systému v InSIS
- [Videonávody](#) základních činností v InSIS – po přihlášení stejně jako do InSIS
- Pro podporu práce v InSIS je zřízena stránka: <http://wiki.vse.cz> – důležité zejména návody
- Zapomenutá hesla do osobní administrativy InSIS řeší Help Desk– SB 22
- Pro řešení problémů, na které dokumentace nemyslela, je možné kontaktovat systémového integrátora FPH

Studijní plán

- K dispozici na InSIS – Portál veřejných informací
- Pro každý školní rok (i případně semestr) se může měnit
- Obsahuje různé skupiny předmětů, ze kterých je třeba odstudovat:
 - Všechny předměty (povinné)
 - Minimální počet předmětů nebo kreditů (povinně volitelné)
 - Libovolné předměty (volitelné)
- V BS má student za povinnost odstudovat 180 kreditů v požadované struktuře (včetně obhajoby bakalářské práce a státní závěrečné zkoušky) + 2x tělocvik (bez kreditů) a k tomu má k dispozici 216 kreditových poukázek (+20 % navíc)
- Předmět, který není zařazen v žádné skupině Vašeho plánu nemůžete studovat!
- Různé obory mají různé plány a v nich různé zařazené předměty

Studijní plán

- K dispozici na InSIS – Portál veřejných informací
- Bez přihlášení:
 - InSIS
 - Studijní informace > Studijní plány
 - Fakulta podnikohospodářská
 - Typ studijního systému **E, počáteční období ZS 2020/2021** – odklepnutí ikony Prohlížet
 - Typ studia Bakalářský – opět odklepnutí ikony Prohlížet
 - Program B-AM Arts management nebo B-PE Podniková ekonomika a management a Prohlížet
 - Zobrazit si předměty plánu – vždy se zobrazuje kód, název předmětu, způsob ukončení a počet kreditů

Studijní plán



- K dispozici na InSIS – Portál veřejných informací
- Po přihlášení:
 - InSIS
 - Portál veřejných informací > Studijní plány
 - ...
- **Vzorový studijní plán**
 - Jak postupovat ve studiu a kdy si které předměty volit
 - Vzorový studijní plán naleznete na fakultním serveru <http://fph.vse.cz>
 - Studenti -> Bakalářské studium -> Studijní plány
 - Volba konkrétního programu
 - Pozor – u programu Podniková ekonomika a management jsou pro pevný rozvrh v prvním ročníku vytvořeny dvě skupiny

Přihlášení do InSIS

- InSIS.vse.cz
- Osobní administrativa > Přihlášení do osobní administrativy InSIS
- Zadání uživatelského jména a hesla

Přihlášení do systému

Na této stránce se můžete přihlásit do integrovaného studijního informačního systému. Hlásíte se pomocí přiděleného uživatelského jména a hesla. V hesle se rozlišují velká a malá písmena. Současně můžete zvolit, po jaké době neaktivity Vás má systém automaticky odhlásit.

-  Pokud se Vám nedaří přihlásit či neznáte uvedené údaje, kontaktujte prosím [systémového integrátora](#).
-  Byli jste úspěšně odhlášeni.

Přihlašovací jméno:

Heslo:

Odhlásit po 1 dni neaktivity ([změnit](#)).

Tip: Častým problémem je špatně přepnutá klávesa Caps Lock nebo nastavené jiné jazykové rozložení klávesnice.

Zapomněli jste heslo? Obnovení hesla je k dispozici [zde](#).

Více podrobností k přihlašování naleznete v aplikaci [Návod k prvnímu přihlášení do InSIS](#).

Přihlášení do InSIS

- Po provedení zápisu Vám bude automaticky vygenerováno uživatelské jméno a heslo
- Přihlásíte se do InSIS Elektronická přihláška ke studiu na VŠE > Vstoupit do systému e-přihlášek jako uživatel e-přihlášek a s původními přihlašovacími údaji
- Objeví se Vaše nové uživatelské jméno a heslo včetně odkazu pro první přihlášení do InSIS

Přihlašovací jméno	Přihlašovací heslo	První přihlášení do ISIS
xbarm00	homjUv	➔

- Zapomenuté heslo k elektronické přihlášce je možné si nechat znovu vygenerovat
- InSIS umožňuje se přihlásit i po zapomenutí hesla – je třeba si předem nastavit v Nastavení informačního systému -> Bezpečnostní údaje pro obnovení hesla

Přihlášení do InSIS

- Při problémech s přihlášením k elektronické přihlášce kontaktujte Oddělení Help Desk – SB 22 - s požadavkem na přihlašovací údaje do osobní administrativy InSIS
- **SVOJE PŘIHLAŠOVACÍ ÚDAJE NIKOMU NESDĚLUJETE** (pokud za Vás má v InSIS něco provést spolužák, máte v InSIS k dispozici delegování! – Nastavení informačního systému -> Nastavení delegátů)

Práce s InSIS – tipy

- Změnit si heslo na vlastní – nejlépe až poté, co bude změněn poštovní server na O365 :
 - Nastavení informačního systému -> Změna hesla (je třeba znát původní heslo)
- Nastavení distribučního serveru Office 365 (pokud by do třetího dne od založení uživatele nebylo):
 - Technologie a jejich správa -> Doručování univerzitní pošty a volba Office 365
- Zpřístupnění fotografie do Office 365:
 - Přizpůsobení informačního systému -> Uživatelská nastavení a v Nastavení údajů zvolit ano u poslední volby Souhlas s přenosem fotky do externího systému
- K dispozici je i testovací verze InSIS: <http://insis-test.vse.cz> – v noci většinou přepsána daty z „ostré“ verze

Registrace a zápisy předmětů

- Proces registrací a zápisů je stručně vysvětlen přímo v InSIS, v aplikaci pro registraci a zápisy je uveden odkaz: Nejprve si přečtěte informace od Vašeho studijního oddělení
- Student si nejprve registruje předměty, které chce studovat – **nezáleží na pořadí (čase)**, ve kterém si předmět registruje!
- Proběhne automatizovaný zápis – uspokojení požadavků dle kapacit a **seniority** – v prvních dvou kolech je možné si zapisovat pouze registrované předměty.
- Ve třetím kole je možné si zapsat libovolné předměty.
- **Studentům prvního semestru BS je vytvořen rozvrh a je jim registrován s nastavením přednosti ve druhé polovině srpna.**
- Pokud si registrace fakultou zapsaných předmětů upravíte, ztratíte přednost.

Registrace a zápisy předmětů

- Nutno doregistrovat jazyk (PE i AM) podle úrovně vlastních znalostí a tělocvik podle vlastního zájmu.
- Volba náročnosti jazyka
 - AJ: rozřazovací test v InSIS (po přihlášení) sekce eLearning
 - Elektronické studijní materiály
 - Angličtina
 - Rozřazovací test 2AJ111 nebo 2AJ211
 - Prohlížet oporu
 - NJ: rozřazovací test v InSIS (po přihlášení) sekce eLearning
 - Elektronické studijní materiály
 - Němčina
 - Němčina - rozřazovací test
 - Prohlížet oporu

Registrace a zápisy předmětů

- Po přihlášení do InSIS se zvolí Moje studium > Portál studenta

Zvolit	Fakulta	Program - Obor	Stav studia	Přihlašování na zkoušky	Reg./Zápisy	Mimosemestr. kurzy
	FPH	B-EM Ekonomika a management Podniková ekonomika a management [prezenční]	řádně zapsán			

- Po odklepnutí Reg./Zápisy se zobrazí nová stránka
 - Rekapituluje se rozvrhy, které jsou k dispozici po fakultách
 - Nabízí se arch pro období ZS 2020/2021
 - Zde již budou mít studenti BS (po vložení fakultou ve druhé polovině srpna) Vám přiřazený seznam předmětů s určeným termínem výuky

Registrace a zápisy předmětů

- Vlastní registrace

Předmět: Výběr předmětů ze všech fakult Detaily

Skupiny předmětů dle studijního plánu

Předměty můžete také přidat pomocí výběru ze skupin studijního plánu.




Zkratka	Název	Třída	Zvolit
cTVS1	Tělesná výchova	1	➡
cTVS2	Tělesná výchova - volitelné	3	➡
cVB	Celošk. volně volit. předmět	3	➡
fJP	Jazyk povinný	1	➡
fJP2	Jazyk povinný (druhý)	1	➡
fJV	Jazyk volitelný	1	➡
oJ	Jazykový předmět	2	➡
oP	Oborově povinný předmět	1	➡
oSZ	Předměty státní závěrečné zkoušky	1	➡
oV	Oborově volit. předmět I.	2	➡
oVOR	Předmět inženýrského studia	3	➡

- Zadat kód předmětu nebo alespoň část názvu a odklepnout tlačítko Dohledat nebo vybírat předmět ze skupin předmětů a odklepnout Zvolit

Registrace a zápisy předmětů

- Po přidání předmětu do zápisového archu je ještě třeba doplnit rozvrhovou akci – odklepnout text Vybrat ve sloupci Rozvrh
- Pokud má předmět přednášky i cvičení, je nutné vybrat obojí – po zvolení se změní barva kuličky ve sloupci Stav na zelenou a text Vyberte je nahrazen konkrétní časovou polohou předmětu v rozvrhu

Arch pro období ZS 2016/2017

Ozn.	Stav	Kód	Předmět	Fak.	Pov.	Uk.	Kr.	Jaz.	Skupina	Třída	Způsob	Rozvrh	Vloženo	Prerekvizity
<input type="checkbox"/>		2RO133	Italština pro ekonomy - mírně pokročilá úroveň 1 (A1/A2)	FMV		záp	E	3	it	fJV	1	 St 11:00-12:30 SB 334 (cv.)	14.07.2016 15:35:34	

Odebrat označené předměty

Legenda:  povinný  povinně volitelný  volitelný

- Prerekvizitami může garant předmětu požadovat odstudovat jiné předměty před zápisem tohoto předmětu, nebo zakázat při odstudování jiného předmětu si zapsat tento předmět

Bezdrátová síť Eduroam

- *Eduroam* je název pro bezdrátovou síť provozovanou mezinárodními výzkumnými a vzdělávacími institucemi, které poskytují připojení uživatelům napříč celou Evropou. Uživatelé by měli pod heslem „Otevřít notebook a být online“ být schopni připojit se pouze se svým uživatelským jménem a heslem kdekoli, kde bude bezdrátová síť eduroam k dispozici.
- Nastavení hesla (musíte znát heslo do InSIS), heslo do Eduroam není totožné s heslem do InSIS (nesynchronizuje se)
 - <https://eduroam.vse.cz/heslo/>
- Nastavení notebooku, mobilního telefonu, tabletu – podle typu operačního systému
 - <http://osi.vse.cz/eduroam/nastaveni-eduroam/>

Office 365

- Jsou na VŠE základním prostředkem komunikace
- Heslo původně stejné jako do InSIS (o365.vse.cz)
- Studentům i zaměstnanců k dispozici:
 - Exchange (klient Outlook nebo webové rozhraní OWA, schránka **50 GB**)
 - OneDrive pro firmy (úložiště dokumentů s možností sdílení, kapacita **1 TB**)
 - Skype pro firmy (nástroj okamžité komunikace, konferencí, vzdálené výuky apod.)
 - SharePoint (intranet a týmové weby)
 - Office Pro Plus (Word, Excel, PowerPoint, OneNote, Access, Outlook, Teams, Publisher, Skype for Business, SharePoint, OneDrive, Yammer a další)
- Instalace:
 - Portál Office 365, Nastavení, Nastavení služeb Office 365, Software

Žádost o ubytování na koleji

- Zadává se prostřednictvím stránek Správy účelových zařízení
 - <http://suz.vse.cz>
 - Je možné se seznámit s pokyny - <https://suz.vse.cz/zajemci-o-ubytovani/zadosti-o-ubytovani/podani-zadosti-o-ubytovani/>
 - Žádost nutno podat dle [harmonogramu](#)
- Volíte <https://iskam-web.vse.cz/> – uživatelské jméno a heslo je stejné jako do InSIS, ale platné až od druhého dne po zápisu
- Kdo má nárok na ubytovací stipendium je uvedeno na stránkách:
 - <https://suz.vse.cz/klienti/ubytovaci-stipendium/>
- Podání žádosti v InSIS:
 - Moje studium -> Portál studenta -> Financování studia a stipendia -> Žádost o ubytovací stipendium

Identifikační karta

- Ve druhé polovině srpna sledujte [www stránky](#) Centra informatiky VŠE v Praze, kde budou zveřejněny pokyny k získání ID karty.

Studijní referentky

- Pro programy bakalářského i navazujícího magisterského studia v českém jazyce
 - Hana Dudová – RB 412
 - Zdeňka Kudlíková – RB 411
- Možnost podat elektronickou žádost z InSIS:
 - Moje studium -> Portál studenta -> Kontaktní centrum -> Hledám řešení
- **Potvrzení o studiu**
 - K dispozici v InSIS – Portál studenta -> Moje studium -> Tisk dokumentů -> Tisk elektronicky pečetěných dokumentů
 - Potvrzení pro MV ČR (pro cizince) bude zasláno na kontaktní adresu v ČR
- IČ školy: 613 84 399