

F3

Vysoká škola
ekonomická v Praze
Fakulta podnikohospodářská

Zápis studentů NMS 3. července 2018

doc. Ing. Hana Mikovcová, Ph.D.
proděkanka FPH

Ing. Pavel Mikan
SIF FPH

Budovy VŠE

- VŠE vyučuje v následujících hlavních areálech:
 - Žižkov
 - Stará budova
 - Nová budova
 - Rajská budova
 - Italská budova
 - Jižní město (stanice autobusu Volha)
 - Převážně výuka 1. ročníku BS všech fakult
 - Posluchárny, učebny i počítačové učebny, koleje
 - Jarov (VŠ koleje) – xPORT Business Accelerator a tělocvična
 - Sportoviště
 - Vlastní – sportovní areál Třebešín, tělocvična ve staré budově, sály v Menze Italská, Jarov
 - Pronajímaná – po celé Praze

Studijní řády, harmonogramy

- I. úplné znění studijního a zkušebního řádu Vysoké školy ekonomické v Praze
- Dostupné ze stránek VŠE
 - Informace pro studenty → Organizace studia → Předpisy a další dokumenty vztahující se ke studiu → [Studijní a zkušební řády, stipendijní řád, disciplinární řád](#) – od září 2017 je nový
- Harmonogramy:
 - Harmonogram akademického roku – zimní semestr 2018/2019
 - Harmonogram registrací a zápisů pro studenty na zimní semestr 2018/2019
 - Dostupné ze stránek VŠE
 - Informace pro studenty → Organizace studia → [Harmonogramy](#)


Práce s InSIS

- InSIS – Integrovaný studijní informační systém
- Návody jsou v dokumentaci InSIS (přímo v dokumentovém serveru InSIS – DS > Veřejný Dokumentový server > Dokumentace InSIS)
 - Oficiální dokumentace – zejména svazek 2. Student
 - Referenční karty – zhuštěný přehled práce – karta pro studenty
 - Návody pro uživatele – mimo jiné návod pro učitele na používání antiplagiátorského systému v InSIS
- Videonávody základních činností v InSIS
- Pro podporu práce v InSIS je zřízena stránka: <http://wiki.vse.cz> – důležité zejména návody
- Zapomenutá hesla do osobní administrativy InSIS řeší Centrum podpory uživatelů – SB 22
- Pro řešení problémů, na které dokumentace nemyslela, je možné kontaktovat systémového integrátora FPH

Studijní plán

- K dispozici na InSIS – Portál veřejných informací
- Pro každý školní rok (i případně semestr) se může měnit
- Obsahuje různé skupiny předmětů, ze kterých je třeba odstudovat:
 - Všechny předměty (povinné)
 - Minimální počet předmětů nebo kreditů (povinně volitelné)
 - Libovolné předměty (volitelné)
- V NMS má student za povinnost odstudovat 120 kreditů v požadované struktuře (včetně obhajoby diplomové práce a 3 státních závěrečných zkoušek) a k tomu má k dispozici 144 kreditových poukázek (+20 % navíc proti povinnosti)
- Předmět, který není zařazen v žádné skupině Vašeho plánu nemůžete studovat!
- Různé obory mají různé plány a v nich různé zařazené předměty

Studijní plán

- K dispozici na InSIS – Portál veřejných informací
- Bez přihlášení:
 - InSIS
 - Studijní informace > Studijní plány
 - Fakulta podnikohospodářská
 - Typ studijního systému E, **počáteční období ZS 2018/2019**
– odklepnutí ikony Prohlížet 
 - Typ studia Magisterský navazující – opět odklepnutí ikony Prohlížet
 - Program N-EM Ekonomika a management a Prohlížet
 - Volba požadovaného oboru (Arts Management nebo Management) a odklepnutí Prohlížet
 - Zobrazit si předměty plánu nebo předměty státní zkoušky – vždy se zobrazuje kód, název předmětu, způsob ukončení a počet kreditů

Studijní plán

- K dispozici na InSIS – Portál veřejných informací
- Po přihlášení:
 - InSIS
 - Portál veřejných informací > Studijní plány
 - ...
- **Vzorový studijní plán**
 - Jak postupovat ve studiu a kdy si které předměty volit
 - Vzorový studijní plán naleznete na fakultním serveru <http://fph.vse.cz>
 - Pro studenty
 - Navazující magisterské studium
 - Volba konkrétního oboru
 - Studijní plán pro akademický rok 2018/2019

Přihlášení do InSIS

- InSIS
- Osobní administrativa > Přihlášení do osobní administrativy InSIS
- Zadání uživatelského jména a hesla

Přihlášení do systému

Na této stránce se můžete přihlásit do Integrovaného studijního informačního systému. Hlásíte se pomocí přiděleného uživatelského jména a hesla. V hesle se rozlišují velká a malá písmena. Současně můžete zvolit, po jaké době neaktivity Vás má systém automaticky odhlásit.



Pokud se Vám nedaří přihlásit či neznáte uvedené údaje, kontaktujte prosím [systémového integrátora](#).



Byli jste úspěšně odhlášení.

Přihlašovací jméno:

Heslo:

Odhlásit po 1 dni neaktivity ([změnit](#)).

8



Tip: Častým problémem je špatně přepnutá klávesa Caps Lock nebo nastavené jiné jazykové rozložení klávesnice.

Zapomněli jste heslo? Obnovení hesla je k dispozici [zde](#).

Více podrobností k přihlašování naleznete v aplikaci [Návod k prvnímu přihlášení do InSIS](#).

Přihlášení do InSIS

- Po provedení zápisu Vám bude ještě dnes automaticky vygenerováno
- Přihlásíte se do InSIS Elektronická přihláška ke studiu na VŠE > Vstoupit do systému e-přihlášek jako uživatel e-přihlášek
- Objeví se Vaše nové uživatelské jméno a heslo včetně odkazu pro první přihlášení do InSIS

Přihlašovací jméno	Přihlašovací heslo	První přihlášení do ISIS
xbarm00	bom  jUv	

- Heslo k elektronické přihlášce je možné si nechat znovu vygenerovat
- InSIS umožňuje se přihlásit i po zapomenutí hesla – je třeba si předem nastavit v Nastavení informačního systému -> Bezpečnostní údaje pro obnovení hesla

Přihlášení do InSIS

- Při problémech s přihlášením k elektronické přihlášce nebo do InSIS kontaktujte **během dneška** SIF FPH na elektronické adrese pavel.mikan@vse.cz
 - Bude Vám zaslána kartička v pdf s přihlašovacími údaji již přímo do osobní administrativy InSIS – na kontaktní e-mail z přihlášky
- **Později** kontaktujte Centrum podpory uživatelů – SB 22 - s požadavkem na přihlašovací údaje do osobní administrativy InSIS
- Na SIF se obraćíte pouze tehdy, když všechny ostatní možnosti vyřešení Vašeho problému selžou 😊
- **SVOJE PŘIHLAŠOVACÍ ÚDAJE NIKOMU NESDĚLUJETE** (pokud za Vás má v ISIS něco provést spolužák, máte v ISIS k dispozici delegování! – Nastavení informačního systému -> Nastavení delegátů)

Práce s InSIS – tipy





- Změnit si heslo na vlastní – nejlépe až poté, co bude změněn poštovní server na O365:
 - Nastavení informačního systému -> Změna hesla (je třeba znát původní heslo)
- Nastavení distribučního serveru Office 365 (pokud by do třetího dne od založení uživatele nebylo):
 - Technologie a jejich správa -> Doručování univerzitní pošty a volba Office 365
- Zpřístupnění fotografie do Office 365:
 - Přizpůsobení informačního systému -> Uživatelská nastavení a v Nastavení údajů zvolit ano u poslední volby Souhlas s přenosem fotky do externího systému
- K dispozici je i testovací verze InSIS: <http://insis-test.vse.cz> – v noci většinou přepsána daty z „ostré“ verze

Registrace a zápisy

- Stručné vysvětlení procesu registrací a zápisů je dostupné z aplikace pro registraci a zápisy odklepnutím textu Nejprve si přečtěte informace od Vašeho studijního oddělení
- Studenti NMS si mohou ihned registrovat vedlejší specializaci, po jejím zápisu (viz Harmonogram) si mohou registrovat a zapisovat předměty VS (30 kreditů + státní zkouška)
- Student si nejprve registruje předměty, které chce studovat – **nezáleží na pořadí**, ve kterém si předmět registruje!
- Proběhne automatizovaný zápis – uspokojení požadavků dle kapacit a **seniority** – v prvních dvou kolech je možné si zapisovat pouze registrované předměty
- Ve třetím kole je možné si zapsat libovolné předměty
- Sestavení rozvrhu je zcela v režii studentů – volí si pořadí i postup studia

Registrace a zápisy

- Po přihlášení do InSIS se zvolí Moje studium > Portál studenta

Zvolit	Fakulta	Program - Obor	Stav studia	Přihlašování na zkoušky	Reg./Zápisy	Mimosemestr. kurzy
	FPH	B-EM Ekonomika a management Podniková ekonomika a management [prezenční]	řádně zapsán			

- Po odklepnutí Reg./Zápisy se zobrazí nová stránka
 - Rekapituluje se rozvrhy, které jsou k dispozici po fakultách
 - Nabízí se arch pro období ZS 2018/2019

Registrace a zápisy

- Vlastní registrace

Předmět: Výběr předmětů ze všech fakult Detaily

Skupiny předmětů dle studijního plánu

Předměty můžete také přidat pomocí výběru ze skupin studijního plánu.




Zkratka	Název	Třída	Zvolit
cTVS2	Tělesná výchova - volitelné	3	➔
cVM	Celošk. volně volit. předmět	3	➔
hJ	Odborný předmět v cizím jazyce	2	➔
hP	Povinný předmět hlavní spec.	1	➔
hSZ1	Předměty státní závěrečné zkoušky I	1	➔
hV	Vol. př. hlavní specializace	2	➔
hV1	Vol. př. hl. spec. - skup. V1	2	➔

- Zadat kód předmětu nebo alespoň část názvu a odklepnout tlačítko Dohledat nebo vybírat předmět ze skupin předmětů a odklepnout šipku Zvolit

Registrace a zápisy

- Po přidání předmětu do zápisového archu je ještě třeba doplnit rozvrhovou akci – odklepnout text Vybrat ve sloupci Rozvrh
- Pokud má předmět přednášky i cvičení, je nutné vybrat obojí – po zvolení se změní barva kuličky ve sloupci Stav na zelenou a text Vyberte je nahrazen konkrétní časovou polohou předmětu v rozvrhu

Arch pro období ZS 2017/2018

Ozn.	Stav	Kód	Předmět	Fak.	Pov.	Uk.	Kr.	Jaz.	Skupina	Třída	Způsob	Rozvrh	Vloženo	Prerekvizity
<input type="checkbox"/>		3SG400	Strategie	FPH		zk E	6	cz	hP	1		Pá 12:45-14:15 RB 204 (cv.) Po 09:15-10:45 Vencovského aula (př.)	04.07.2017 08:52:56	! (3SG408 NOW(3SG408))

Odebrat označené předměty

Legenda:  povinný  povinně volitelný  volitelný

- Prerekvizitami může garant předmětu požadovat odstudovat jiné předměty před zápisem tohoto předmětu, nebo zakázat při odstudování jiného předmětu si zapsat tento předmět

Bezdrátová síť Eduroam

- *Eduroam* je název pro bezdrátovou síť provozovanou mezinárodními výzkumnými a vzdělávacími institucemi, které poskytují připojení uživatelům napříč celou Evropou. Uživatelé by měli pod heslem „Otevřít notebook a být online“ být schopni připojit se pouze se svým uživatelským jménem a heslem kdekoli, kde bude bezdrátová síť eduroam k dispozici.
- Nastavení hesla (musíte znát heslo do InSIS), heslo do Eduroam není totožné s heslem do InSIS (nesynchronizuje se)
 - <https://eduroam.vse.cz/heslo/>
- Nastavení notebooku, mobilního telefonu, tabletu – podle typu operačního systému
 - <http://osi.vse.cz/eduroam/nastaveni-eduroam/>

Office 365

- Od července 2014 na VŠE základním prostředkem komunikace
- Heslo původně stejné jako do InSIS (o365.vse.cz)
- Studentům i zaměstnancům k dispozici:
 - Exchange (klient Outlook nebo webové rozhraní OWA, schránka **50 GB**)
 - OneDrive pro firmy (úložiště dokumentů s možností sdílení, kapacita **1 TB**)
 - Skype pro firmy (nástroj okamžité komunikace, konferencí, vzdálené výuky apod.)
 - SharePoint (intranet a týmové weby)
 - Office Pro Plus (Word, Excel, PowerPoint, OneNote, Access, Outlook, Publisher, Skype for Business, SharePoint, OneDrive, Yammer a další)
- Instalace:
 - Portál Office 365, Nastavení, Nastavení služeb Office 365, Software

Žádost o ubytování na koleji

- Zadává se prostřednictvím stránek Správy účelových zařízení
 - <http://suz.vse.cz>
 - Je možné se seznámit s pokyny (odkaz podávání Žádostí o ubytování)
 - Žádost nutno podat do 5. 7. 2018
- Volíte Podatelna pro elektronické žádosti o ubytování v Praze – uživatelské jméno a heslo na záložce Přihlášení je stejné jako do InSIS
- Kdo má nárok na ubytovací stipendium je uvedeno na stránkách:
 - <http://suz.vse.cz/klienti/ubytovaci-stipendium/>
- Podání žádosti v InSIS:
 - Moje studium -> Portál studenta -> Financování studia a stipendia -> Žádost o ubytovací stipendium

Identifikační karta

- Absolventům VŠE zůstává původní karta (absolventi FM JH se informují v Centru podpory uživatelů)
- Volíte typ karty
- Fotografování na kartu v úředních hodinách „Helpdesk“ SB 22 - <http://vc.vse.cz/sluzby/helpdesk/> - ideálně hned po skončení zápisů ve vyhrazené učebně SB 304
- Informujte se o termínu obdržení karty v Centru podpory uživatelů

Důležité odkazy

- Studijní a zkušební řád VŠE v Praze:
 - <http://www.vse.cz/predpisy/318>
- Studijní plány:
 - <http://insis.vse.cz/katalog/plany.pl>
- Veřejný katalog předmětů:
 - <http://insis.vse.cz/katalog/>
- Oddělení zahraničních styků:
 - <http://ozs.vse.cz/>
- Oddělení zahraničních styků – podmínky výběrového řízení:
 - <http://ozs.vse.cz/semestralni-vymenne-pobyty-zajemci/vyberove-rizeni/>

Studijní referentky

- Možnost podat elektronickou žádost z InSIS:
 - Moje studium -> Portál studenta -> Podání elektronické žádosti na studijní oddělení
- Obor Arts Management
 - Zdeňka Kudlíková – RB 409
- Obor Podniková ekonomika a management/Management
 - Hana Dudová – RB 412 – příjmení od: S – Ž
 - Miluše Ježková – RB 410 – příjmení od: G – L
 - Milena Kořínková – RB 411 – příjmení od: D – F a M – Ř
 - Zdeňka Kudlíková – RB 409 – příjmení od: A – Č
- Začátek výuky v semestru: 17. 9. 2018
- IČ školy: 613 84 399



Responsible

International

I'M PART OF
1% of Leading
Business Schools

Innovative

Connected